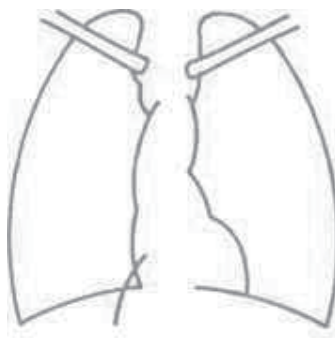




診療情報提供書

検査所見 (年 月 日)																																											
<table style="width: 100%; border-collapse: collapse;"> <tr><td style="width: 15%;">白血球数</td><td style="width: 15%;">() × 10³/mm³</td></tr> <tr><td>赤血球数</td><td>() × 10⁴/mm³</td></tr> <tr><td>血色素量</td><td>() g/dl</td></tr> <tr><td>ヘマトクリット</td><td>() %</td></tr> <tr><td>血小板数</td><td>() × 10⁴/mm³</td></tr> <tr><td>AST</td><td>() μ/l</td></tr> <tr><td>ALT</td><td>() μ/l</td></tr> <tr><td>尿素窒素</td><td>() mg/dl</td></tr> <tr><td>クレアチニン</td><td>() mg/dl</td></tr> <tr><td>ナトリウム</td><td>() mEq/l</td></tr> <tr><td>カリウム</td><td>() mEq/l</td></tr> <tr><td>カルシウム</td><td>() mEq/l</td></tr> <tr><td>血清蛋白</td><td>() g/dl</td></tr> <tr><td>血清アルブミン</td><td>() g/dl</td></tr> <tr><td>CRP</td><td>() mg/dl</td></tr> <tr><td>血糖値</td><td>() mg/dl</td></tr> <tr><td>HbA1c</td><td>() %</td></tr> <tr><td colspan="2" style="text-align: center;">※HbA1cは糖尿病の方のみ</td></tr> </table>	白血球数	() × 10 ³ /mm ³	赤血球数	() × 10 ⁴ /mm ³	血色素量	() g/dl	ヘマトクリット	() %	血小板数	() × 10 ⁴ /mm ³	AST	() μ/l	ALT	() μ/l	尿素窒素	() mg/dl	クレアチニン	() mg/dl	ナトリウム	() mEq/l	カリウム	() mEq/l	カルシウム	() mEq/l	血清蛋白	() g/dl	血清アルブミン	() g/dl	CRP	() mg/dl	血糖値	() mg/dl	HbA1c	() %	※HbA1cは糖尿病の方のみ		<table style="width: 100%; border-collapse: collapse;"> <tr> <td style="width: 15%; text-align: center; vertical-align: middle;">尿</td> <td style="padding: 5px;"> 蛋白 (- ± + ++ +++) 糖 (- ± + ++ +++) 潜血 (- ± + ++ +++) </td> </tr> <tr> <td style="text-align: center; vertical-align: middle;">感 染 症</td> <td style="padding: 5px;"> HBs抗原 (陰性 ・ 陽性) TPHA (陰性 ・ 陽性) HCV抗体 (陰性 ・ 陽性) MRSA (陰性 ・ 陽性) </td> </tr> <tr> <td style="text-align: center; vertical-align: middle;">皮 膚 疾 患</td> <td style="padding: 5px; text-align: center;"> 無 ・ 有 疥癬 (部位)) 褥瘡 (部位)) その他 ()) (部位)) </td> </tr> </table>	尿	蛋白 (- ± + ++ +++) 糖 (- ± + ++ +++) 潜血 (- ± + ++ +++)	感 染 症	HBs抗原 (陰性 ・ 陽性) TPHA (陰性 ・ 陽性) HCV抗体 (陰性 ・ 陽性) MRSA (陰性 ・ 陽性)	皮 膚 疾 患	無 ・ 有 疥癬 (部位)) 褥瘡 (部位)) その他 ()) (部位))
白血球数	() × 10 ³ /mm ³																																										
赤血球数	() × 10 ⁴ /mm ³																																										
血色素量	() g/dl																																										
ヘマトクリット	() %																																										
血小板数	() × 10 ⁴ /mm ³																																										
AST	() μ/l																																										
ALT	() μ/l																																										
尿素窒素	() mg/dl																																										
クレアチニン	() mg/dl																																										
ナトリウム	() mEq/l																																										
カリウム	() mEq/l																																										
カルシウム	() mEq/l																																										
血清蛋白	() g/dl																																										
血清アルブミン	() g/dl																																										
CRP	() mg/dl																																										
血糖値	() mg/dl																																										
HbA1c	() %																																										
※HbA1cは糖尿病の方のみ																																											
尿	蛋白 (- ± + ++ +++) 糖 (- ± + ++ +++) 潜血 (- ± + ++ +++)																																										
感 染 症	HBs抗原 (陰性 ・ 陽性) TPHA (陰性 ・ 陽性) HCV抗体 (陰性 ・ 陽性) MRSA (陰性 ・ 陽性)																																										
皮 膚 疾 患	無 ・ 有 疥癬 (部位)) 褥瘡 (部位)) その他 ()) (部位))																																										
<table style="width: 100%; border-collapse: collapse;"> <tr> <td style="width: 50%; padding: 5px;">胸部X線所見 (撮影 年 月 日)</td> <td style="width: 50%; padding: 5px; text-align: right;">できるだけ写真を添付して下さい</td> </tr> <tr> <td colspan="2" style="text-align: center; padding: 20px;">  </td> </tr> </table>		胸部X線所見 (撮影 年 月 日)	できるだけ写真を添付して下さい																																								
胸部X線所見 (撮影 年 月 日)	できるだけ写真を添付して下さい																																										
																																											
心電図所見 (年 月 日)																																											

検査データがある場合は、コピーを添付して下さい。
 検査データは、なるべく直近3ヶ月以内のものをお願いします。